

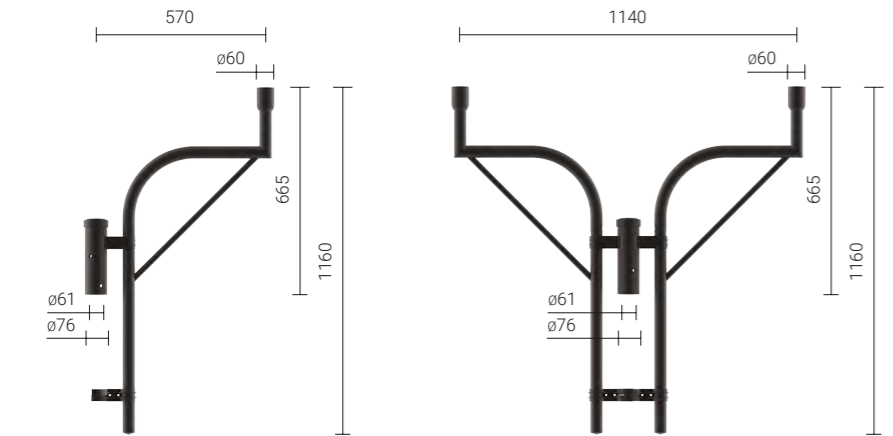
Гулбенэ, Латвия



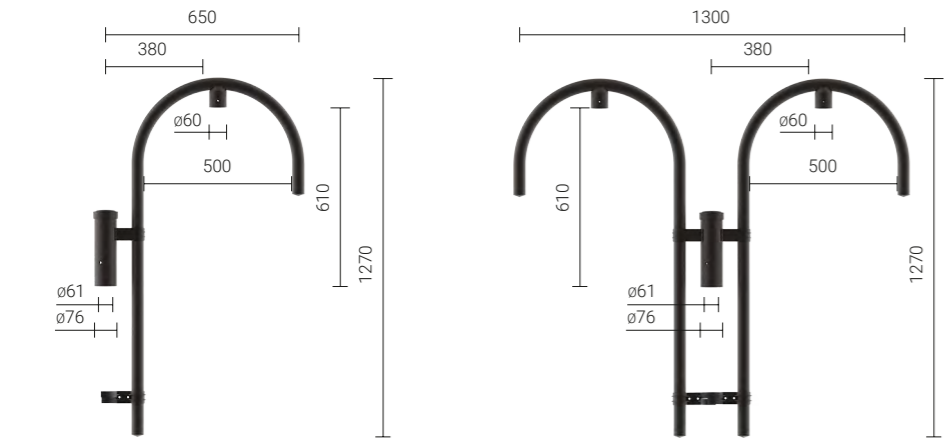
Оголовники для опор с внешним
покрытием из синтетического
материала

Оголовник WT

Предназначение: для монтажа на опорах типа S и SP с окончанием „А”
Материал: алюминиевый сплав анодированный в чёрный цвет, существует возможность анодирования в другие цвета.

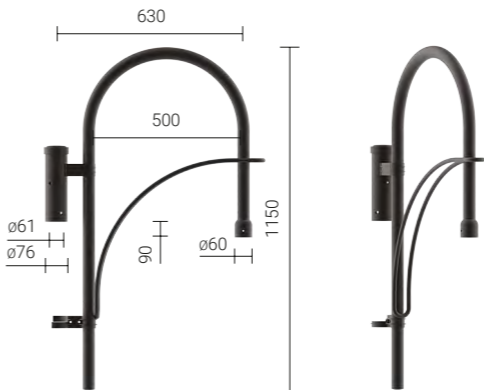


WT-5/1 WT-5/2

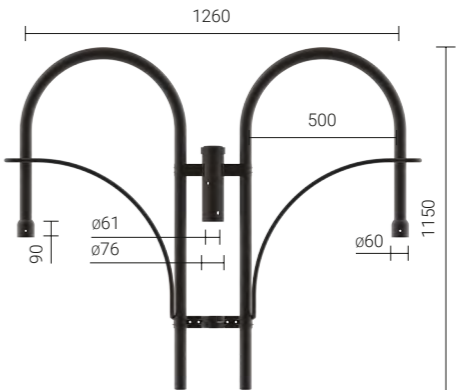


WT-8/1 WT-8/2

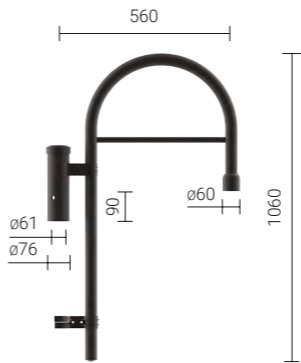
Тип оголовника	WT-5/1	WT-5/2	WT-8/1	WT-8/2
Количество консолей	1	2	1	2
Код	477051/C35	477052/C35	477081/C35	477082/C35
Вес нетто [кг]	2,9	4,9	3,2	5,4
Ориентировочный единичный объём [м³]	0,02	0,04	0,03	0,06
Тип применяемых светильников	ОРА-1	ОРА-1	ОР 400	ОР 400



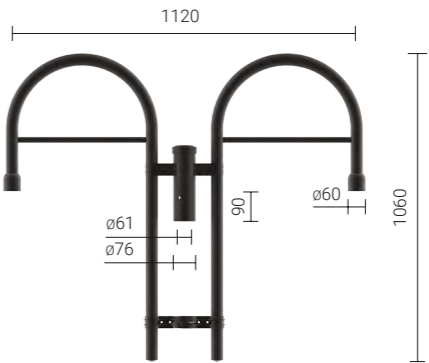
WT-11/1



WT-11/2



WT-14/1

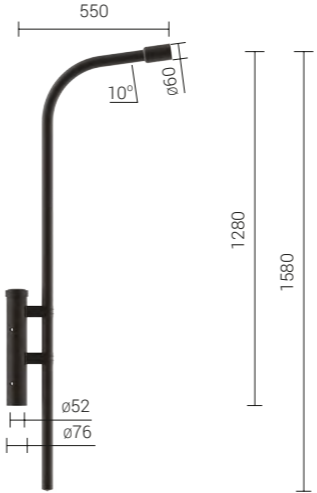


WT-14/2

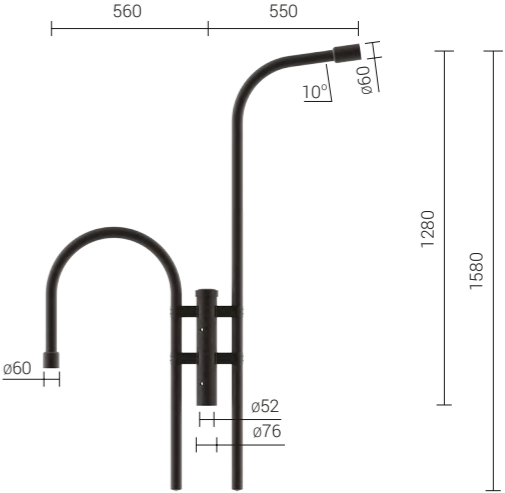
Тип оголовника	WT-11/1	WT-11/2	WT-14/1	WT-14/2
Количество консолей	1	2	1	2
Код	477111/C35	477112/C35	477141/C35	477142/C35
Вес нетто [кг]	3,7	6,3	3,2	5,2
Ориентировочный единичный объём [м³]	0,04	0,075	0,024	0,047
Тип применяемых светильников	ОР 400, ОР 450	ОР 400, ОР 450	ОР 400, ОР 450	ОР 400, ОР 450

Оголовник WTM

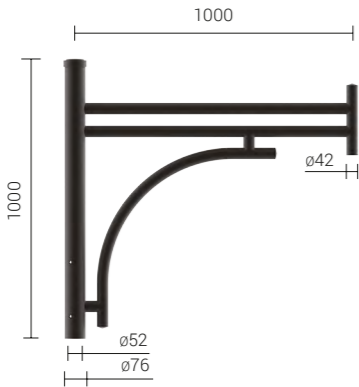
Предназначение: для монтажа на опорах типа SM и SP с окончанием „Е”
Материал: алюминиевый сплав анодированный в чёрный цвет, существует возможность анодирования в другие цвета



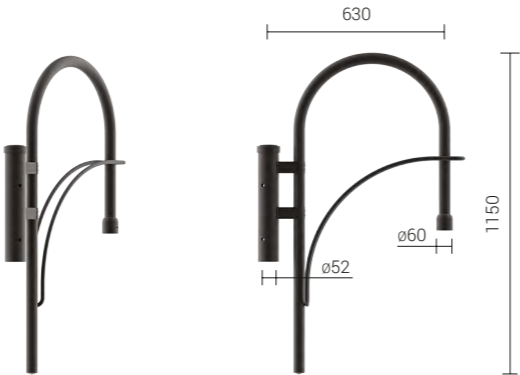
WTM-15/1U



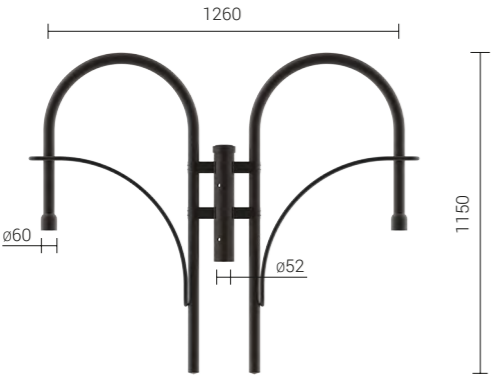
WTM-15/2



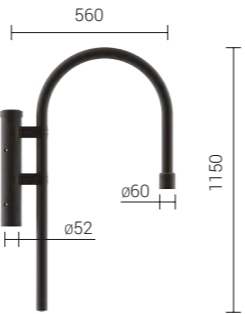
WTM-31



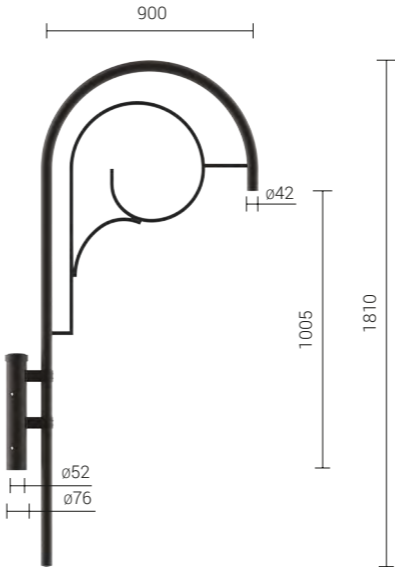
WTM-11/1



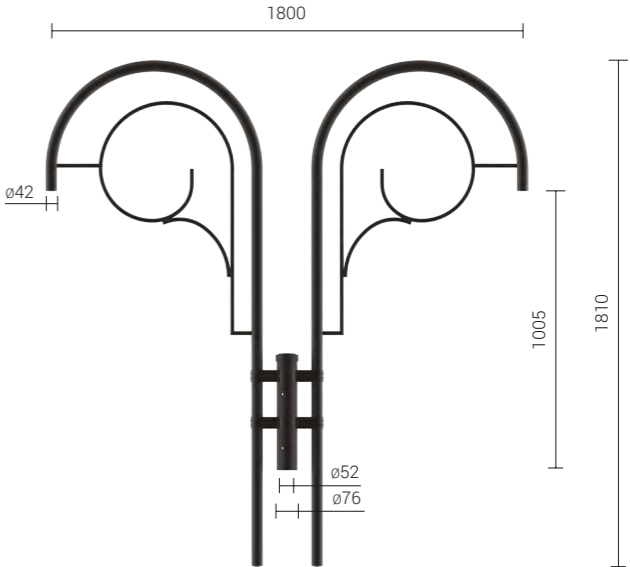
WTM-11/2



WTM-15/1P



WTM-20/1



WTM-20/2

Тип оголовника	WTM-11/1	WTM-11/2	WTM-15/1P	WTM-31
Количество консолей	1	2	1	1
Код	476111/C35	476112/C35	476151/C35	476301/C35
Вес нетто [кг]	4,8	7,5	4,4	9,7
Ориентировочный единичный объём [м³]	0,04	0,075	0,025	0,054
Тип применяемых светильников	OP 400, OP 450	OP 400, OP 450	OP 400, OP 450	OW LED, DROP LED

Тип оголовника	WTM-15/1U	WTM-15/2	WTM-20/1	WTM-20/2
Количество консолей	1	2	1	2
Код	476150/C35	476152/C35	476201/C35	476202/C35
Вес нетто [кг]	4,4	7	5,7	9,6
Ориентировочный единичный объём [м³]	0,027	0,05	0,042	0,081
Тип применяемых светильников	уличные	OP 400, OP 450, уличные	OW LED, DROP LED	OW LED, DROP LED

Системы консолей

Предназначение: Предназначение: для монтажа на опорах с внешним покрытием из синтетического материала типа S с окончанием „А“.

Материал: гконсоль –полипропилен укреплённая стальной трубой;

окончание и продолжение окончания – полиамид

Конструкция: консоль крепится к основанию в гнезда для крепления

Способ монтажа: вверх или вниз

Цвет: чёрный



Система консолей 1 – вверх



Система консолей 2 – вверх



Система консолей 1 – вниз



Система консолей 2 – вниз



Система консолей 2 – вверх и вниз

Тип системы консолей	Система консолей 1	Система консолей 2	Система консолей 2+1	Система консолей 3	Система консолей 3+1
Количество консолей	1	2	2	3	3
Код	331000	332000	332100	333000	333100
Вес нетто [кг]	3,1	5,3	5,9	7,9	8,3
Ориентировочный единичный объём [м³]	0,024	0,024	0,024	0,032	0,032
Тип применяемых светильников	OS-1 LED, OS-11 LED, OP, OS-1				



Система консолей 2+1 – вверх



Система консолей 2+1 – вниз



Система консолей 2+1 – вверх и вниз



Система консолей 3 – вверх



Система консолей 3 – вниз



Система консолей 3+1 – вверх



Система консолей 3+1 – вниз



Способ монтажа консолей в основании

Системы консолей Р

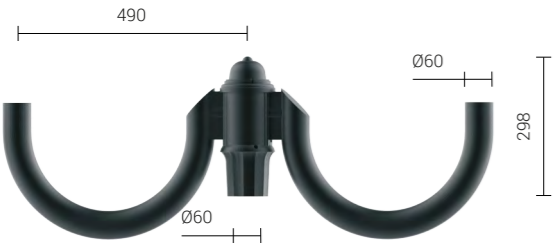
Предназначение: для монтажа иа опорах с внешним покрытием из синтетического материала типа SP с окончанием 'А'
Материал: консоль – полипропилен укреплённая стальной трубой; окончание - полиамид
Конструкция: консоль крепится к основанию в гнезда для крепления
Способ монтажа: вверх или вниз
Цвет: чёрный



Система консолей P1 – вверх



Система консолей P1 – вниз



Система консолей P2 – вверх



Система консолей P2 – вниз



Система консолей P2 – вверх и вниз

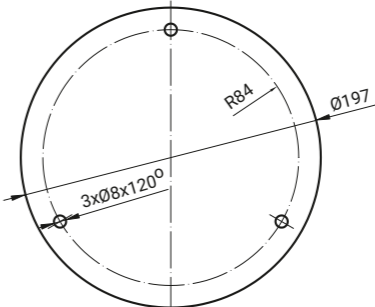
Тип системы консолей	Система консолей P 1	Система консолей P 2
Количество консолей	1	2
Код	341000	342000
Вес нетто [кг]	3,3	5,6
Ориентировочный единичный объем [м³]	0,024	0,024
Тип применяемых светильников	ATLANTIS LED (только вверх), ELBA LED (только вверх), AURIS LED (только вверх), ELBA (только вверх), OPA-1 (только вверх), OS-1 LED, OS-11 LED, OP, OS-1	

Бра KR, KP

Предназначение: для монтажа непосредственно на стене
Материала: консоль – полипропилен; основание – полиамид
Конструкция: консоль крепится к основанию в гнезда для крепления
Способ монтажа: вверх или вниз
Цвет: чёрный



Бра KR



Бра KP



Тип бра	KR	KP
Количество консолей	1	1
Код	330100	340200
Вес нетто [кг]	2,6	2,7
Ориентировочный единичный объем [м³]	0,032	0,032
Тип применяемых светильников	OS-1 LED, OS-11 LED, OS-1, OP	ATLANTIS LED (только вверх), OS-1 LED, OS-11 LED, OS-1, OP, OPA-1 (только вверх)